

# РЕЙТИНГ ДИСТРИБЬЮТОРОВ РОССИИ

*за 1 квартал 2024 года*



## СОДЕРЖАНИЕ

<b>РЕЙТИНГ ДИСТРИБЬЮТОРОВ РОССИИ, 1 КВАРТАЛ 2024 ГОДА</b> .....	3
<b>ТАБЛИЦА 1. Рейтинг крупнейших дистрибьюторов на рынке валовых продаж, 1 кв. 2024 года</b> .....	5
<b>ТАБЛИЦА 2. Рейтинг дистрибьюторов по валовым оборотам за 1 кв. 2024 года</b> .....	6
<b>ТАБЛИЦА 3. Рейтинг дистрибьюторов по объему бюджетных продаж за 1 кв. 2024 года</b> .....	7
<b>ТАБЛИЦА 4. Рейтинг дистрибьюторов по объему вторичных продаж за 1 кв. 2024 года</b> .....	8
<b>РИСУНОК 1. Сравнение прироста товарооборота по ассортименту, 1 кв. 2024 года/1 кв. 2023 года</b> .....	9
<b>РИСУНОК 2. Структура лекарственного/нелекарственного ассортимента продаж дистрибьюторов, 1 кв. 2024 года</b> .....	9
<b>РИСУНОК 3. Сравнение прироста объемов продаж по каналам сбыта, 1 кв. 2024 года/1 кв. 2023 года</b> .....	10
<b>РИСУНОК 4. Динамика изменения структуры поставок дистрибьюторов, 1 кв. 2024 года/1 кв. 2023 года</b> .....	10

## РЕЙТИНГ ДИСТРИБЬЮТОРОВ РОССИИ, 1 КВАРТАЛ 2024 ГОДА

По итогам 1 квартала 2024 года, **совокупная доля десяти крупнейших дистрибьюторов на рынке валовых продаж увеличилась и составила 71,3%**. Относительно 1 квартала 2023 года **доля валовых продаж ТОП-10 выросла на 2,0 пункта**.

Общий **объем валовых продаж ТОП-10 дистрибьюторов** за период 1 квартал 2024 **вырос на 17,9%** по сравнению с аналогичным периодом прошлого года. Рекордный рост относительно аналогичного периода прошлого года показал дистрибьютор «Пульс» (**рост 40,7%**), хороший рост показывают компании ФК «Гранд Капитал» (**рост 22,3%**) и «Фармимэкс» (**рост 19,5%**).

Компания «Пульс» за период 1 квартал 2024 года заняла **лидирующую позицию по объему валовых продаж с долей рынка 14,9%**, обогнав «Протек» (**13,1%**) и «Катрен» (**12,7%**).

**В рейтинге ТОП-10 дистрибьюторов по объему бюджетных продаж** за 1 квартал 2024 года неизменным лидером остается компания «Фармстандарт».

По результатам 1 квартала 2024 года изменилась тройка лидеров **рейтинга дистрибьюторов по объему вторичных продаж**. На первом месте остается «Р-Фарм» (с долей **44%** из объема валовых продаж), далее за ним следует «Ланцет» (доля вторичных продаж **51%**) и ассоциация «АСФАДИС» (доля вторичных продаж **45%**).

[Рисунок 1](#) рейтинга отображает **сравнение прироста товарооборота различных категорий дистрибьюторов по валовым продажам**, продажам лекарственных и нелекарственных средств. [Рисунок 2](#) показывает **данные по структуре лекарственного / нелекарственного ассортимента в продажах дистрибьюторов**. [Рисунок 3](#) показывает **динамику продаж по каналам сбыта** в разных категориях дистрибьюторов. На [рисунке 4](#) показана **динамика изменения структуры продаж** – прямых и вторичных – по категориям дистрибьюторов.

Автор:  
Раиса Бабушкина,  
“IQVIA”

Для категоризации дистрибьюторов на национальные, межрегиональные и региональные используются следующие критерии:

Категория	Критерии
Региональные	Дистрибьюторы, сертифицированные склады которых присутствуют в 1 регионе <b>ИЛИ</b> их регионы присутствия покрывают только 1 федеральный округ
Межрегиональные	Дистрибьюторы, сертифицированные склады которых присутствуют в нескольких регионах <b>ИЛИ</b> их регионы присутствия покрывают не менее 6 федеральных округов, а также дистрибьюторы не вошедшие в категорию Национальные.
Национальные	Дистрибьюторы, сертифицированные склады которых присутствуют в шести и более федеральных округах <b>ИЛИ</b> их регионы присутствия покрывают все 8 федеральных округов, <b>И</b> с оборотом валовых продаж более 15 млрд руб за один квартал.

## ТАБЛИЦА 1.

### Рейтинг крупнейших дистрибьюторов на рынке валовых продаж, 1 кв. 2024 года

Ранг	Дистрибьютор	Доля на рынке валовых продаж ЛС, %		Прирост валовых продаж ЛС 1 кв. 2024 / 1 кв. 2023, %
		1 кв. 2024г.	1 кв. 2023 г.	
1	Пульс	14,9%	12,1%	40,7%
2	Протек	13,1%	13,0%	16,1%
3	Катрен	12,7%	12,9%	12,6%
4	ФК Гранд Капитал	6,9%	6,5%	22,3%
5	Р-фарм	5,9%	5,8%	16,0%
6	БСС	4,4%	4,6%	9,4%
7	Фармимэкс	4,1%	4,0%	19,5%
8	Фармкомплект	3,7%	4,2%	0,1%
9	Ирвин	3,3%	3,9%	-1,2%
10	Ланцет	2,3%	2,4%	8,4%
<b>Всего</b>		<b>71,3%</b>	<b>69,3%</b>	<b>17,9%</b>

## ТАБЛИЦА 2.

### Рейтинг дистрибьюторов по валовым оборотам за 1 кв. 2024 года

Рейтинг внутри категории	Название дистрибьютора	Головной офис	Наличие собственной аптечной сети	Географическое покрытие (количество ФО)*	Относительный объем валовых продаж (от лидера рейтинга)
--------------------------	------------------------	---------------	-----------------------------------	--	---

#### Национальные

1	Пульс	Химки	«Аптека Форте»	8	1,000
2	Протек	Москва	«Ригла»	8	0,881
3	Катрен	Новосибирск	«Мелодия здоровья», ГК «Эркафарм»	8	0,853
4	Гранд Капитал	Москва	«Сердце России»	6	0,463
5	Р-Фарм	Москва		8	0,395
6	БСС	Санкт-Петербург	«Алоэ»	7	0,294
7	Фармимэкс			6	0,276
8	Фармкомплект	Н.Новгород	«Нижегородская аптечная сеть» (Фармани)	6	0,247
9	Ирвин	Москва		1	0,224

#### Межрегиональные

1	Ланцет	Москва		4	1,000
2	АСФАДИС**	Москва		5	0,766
3	Авеста Фармацевтика	Москва	«Ваша №1»	2	0,664
4	Евросервис	Москва	«Омнифарм»	3	0,412
5	Северо-Запад	Санкт-Петербург	«Северо-Запад»	3	0,351
6	Фармацевт	Ростов-на-Дону	«Социальная аптека»	2	0,278

#### Региональные

1	Скопинфарм	Рязань		1	1,000
2	Фармсервис	Краснодар	«Фармсервис»	1	0,608
3	Витта Компани	Балашиха	«Аптека Диалог»	1	0,447
4	Медикал лизинг консалтинг	Москва		1	0,335
5	Архимед	Красногорск		1	0,168
6	Мэнч-М	Москва		1	0,048
7	Волгофарм	Волгоград	«Волгофарм»	1	0,030

\* Определяется по количеству сертифицированных складов дистрибьютора

\*\*Асфадис – ассоциация дистрибьюторов (Авикон, Акцентмед, Аленфарма, Асти Плюс, Асти, Донской Госпиталь, Компас, Лесан фарма, Ринфарм, ЮгФармМед)

Рейтинг составлен на основании данных дистрибьюторов, участвующих в рейтинге

## ТАБЛИЦА 3.

### Рейтинг дистрибьюторов по объему бюджетных продаж за 1 кв. 2024 года

Ранг	Название дистрибьютора	Тип дистрибьютора	Головной офис	Показатель относительного объема бюджетных продаж, 1 кв. 2024 г. (относительно лидера рейтинга)	Доля бюджетных продаж из объема валовых продаж дистрибьютора, %
1	Фармстандарт**	Национальные	Москва	1,000	-
2	Фармимэкс	Национальные	Москва	0,943	92%
3	Ирвин	Национальные	Москва	0,754	91%
4	Р-Фарм	Национальные	Москва	0,708	48%
5	БСС	Национальные	Санкт-Петербург	0,556	51%
6	Протек	Национальные	Москва	0,374	11%
7	Ланцет	Межрегиональные	Москва	0,261	46%
8	Гранд Капитал	Национальные	Москва	0,205	12%
9	Северо-Запад	Межрегиональные	Санкт-Петербург	0,197	99%
10	Скопинфарм	Региональные	Рязань	0,129	45%

\* Экспертная оценка

\*\* Данные на основе анализа тендерной базы IQVIA

Рейтинг составлен на основании данных дистрибьюторов, участвующих в рейтинге

## ТАБЛИЦА 4. Рейтинг дистрибьюторов по объему вторичных продаж за 1 кв. 2024 года

Ранг	Название дистрибьютора	Тип дистрибьютора	Головной офис	Показатель относительного объема продаж, 1 кв. 2024 г. (относительно лидера рейтинга)	Доля вторичных продаж из объема валовых продаж дистрибьютора, %
1	Р-Фарм	Национальные	Москва	1,000	44%
2	Ланцет	Межрегиональные	Москва	0,445	51%
3	АСФАДИС	Межрегиональные	Москва	0,299	45%
4	Протек	Национальные	Москва	0,296	6%
5	Катрен	Национальные	Новосибирск	0,270	6%
6	Фармсервис	Региональные	Краснодар	0,247	92%
7	Скопинфарм	Региональные	Рязань	0,241	55%
8	Фармкомплект	Национальные	Н.Новгород	0,173	12%
9	Пульс	Национальные	Химки	0,141	2%
10	Евросервис	Межрегиональные	Москва	0,131	37%



## РИСУНОК 1.

Сравнение прироста товарооборота по ассортименту,  
1 кв. 2024 года/1 кв. 2023 года

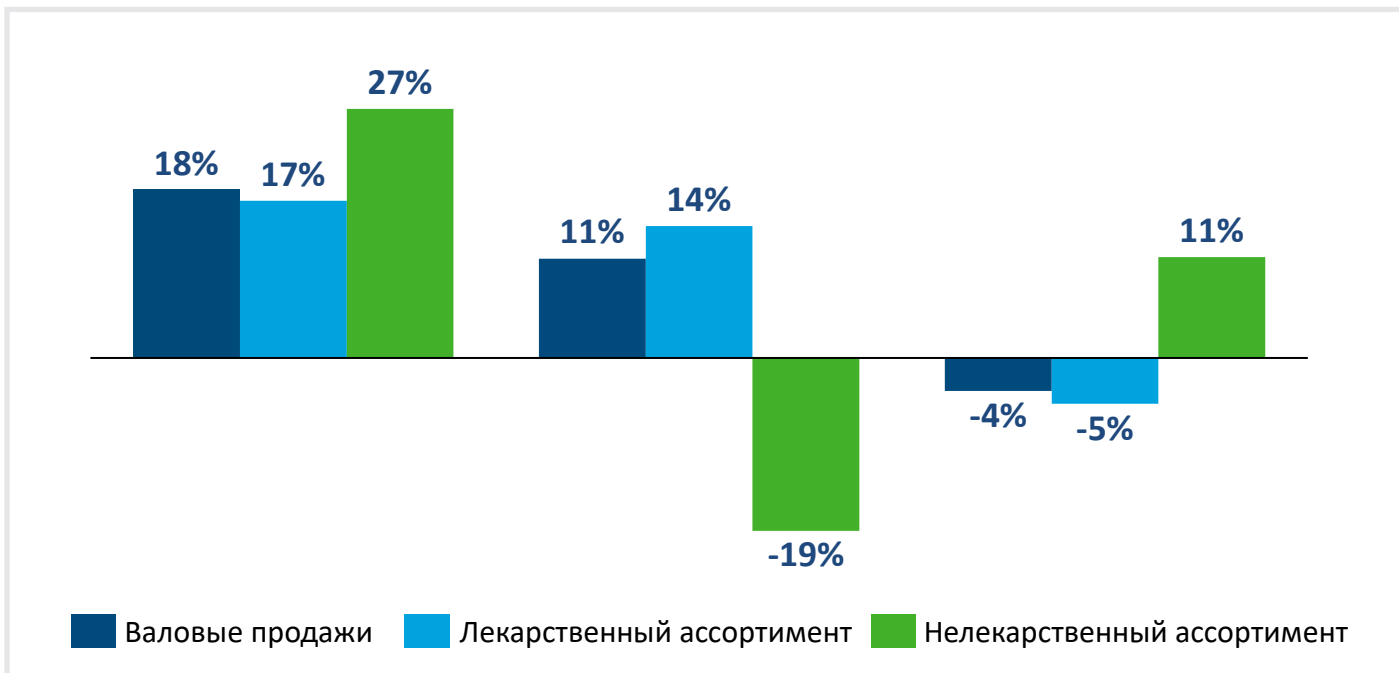


Рисунок составлен на основании данных дистрибьюторов, участвующих в рейтинге

## РИСУНОК 2.

Структура лекарственного/нелекарственного ассортимента  
продаж дистрибьюторов, 1 кв. 2024 года

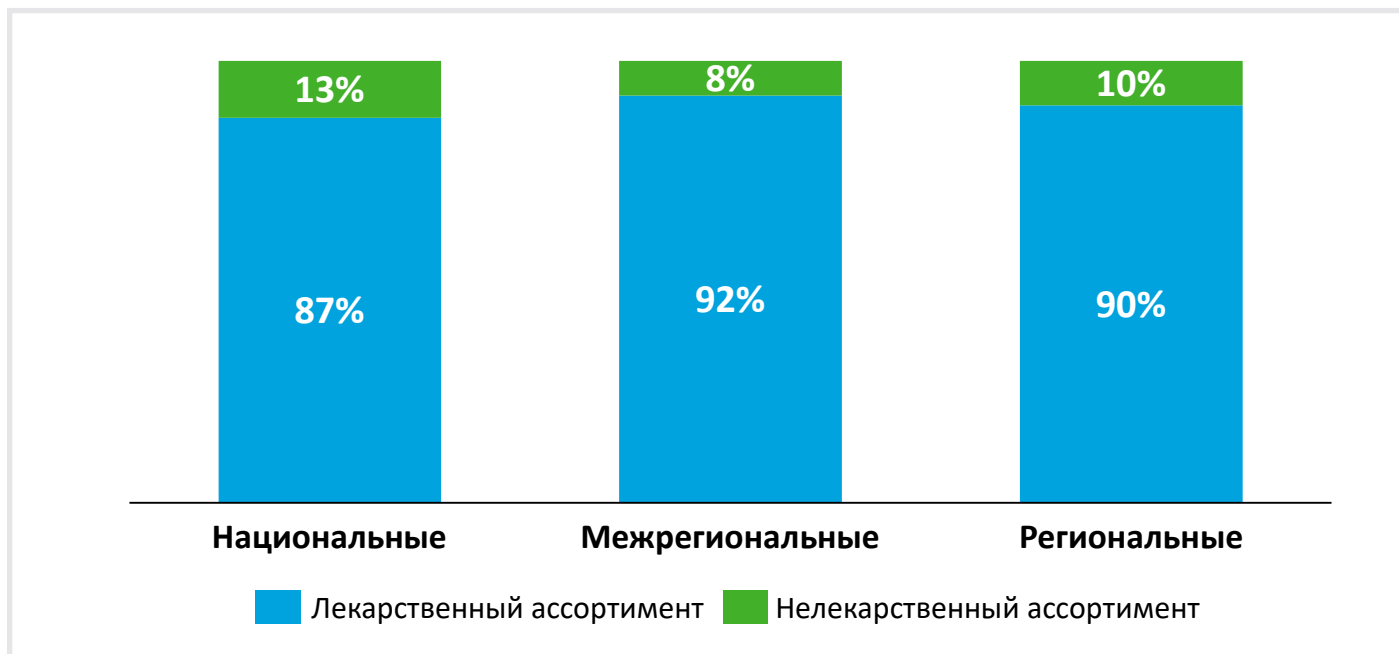


Рисунок составлен на основании данных дистрибьюторов, участвующих в рейтинге

### РИСУНОК 3.

Сравнение прироста объемов продаж по каналам сбыта, 1 кв. 2024 года/1 кв. 2023 года

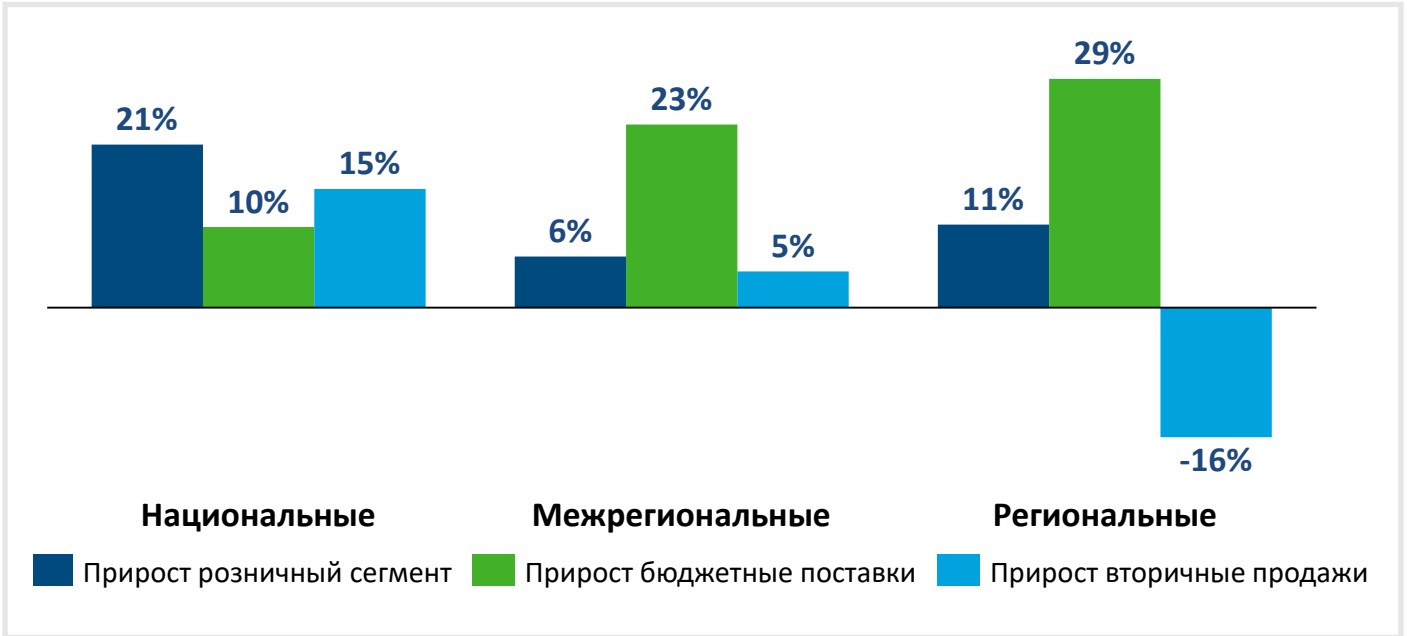


Рисунок составлен на основании данных дистрибьюторов, участвующих в рейтинге

### РИСУНОК 4.

Динамика изменения структуры поставок дистрибьюторов, 1 кв. 2024 года/1 кв. 2023 года

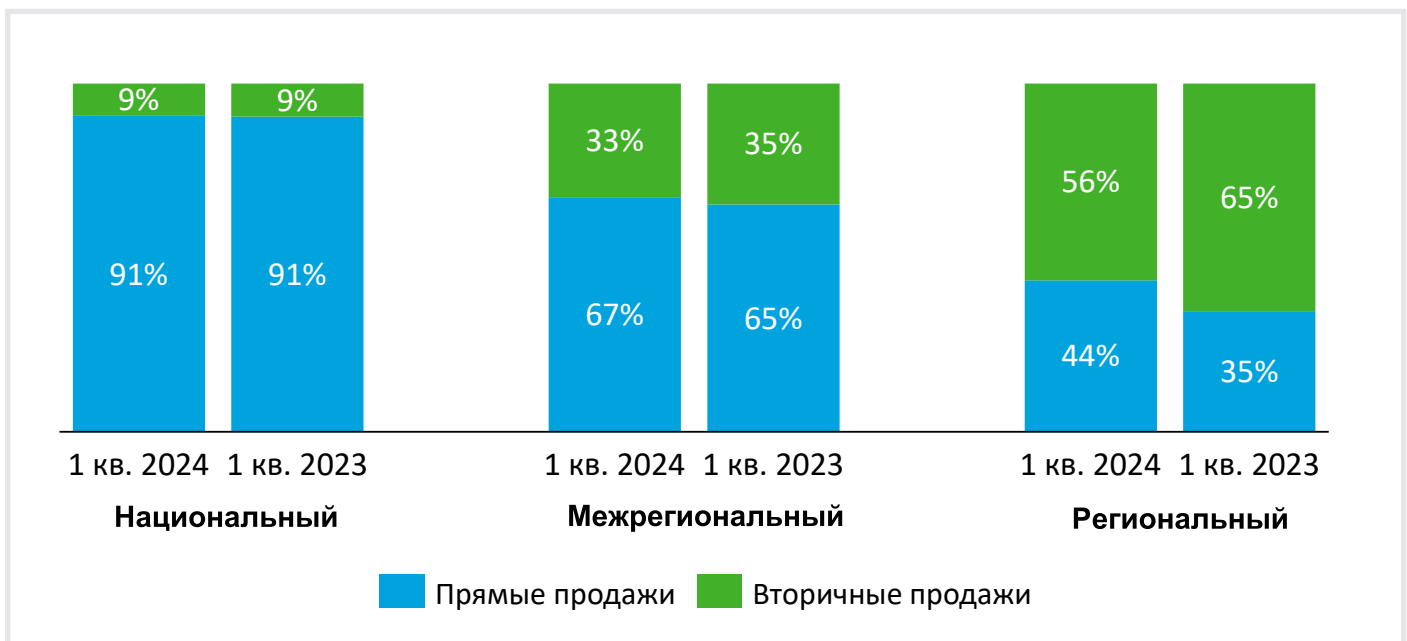


Рисунок составлен на основании данных дистрибьюторов, участвующих в рейтинге  
 Источник: IQVIA — Совокупный рейтинг крупнейших дистрибьюторов